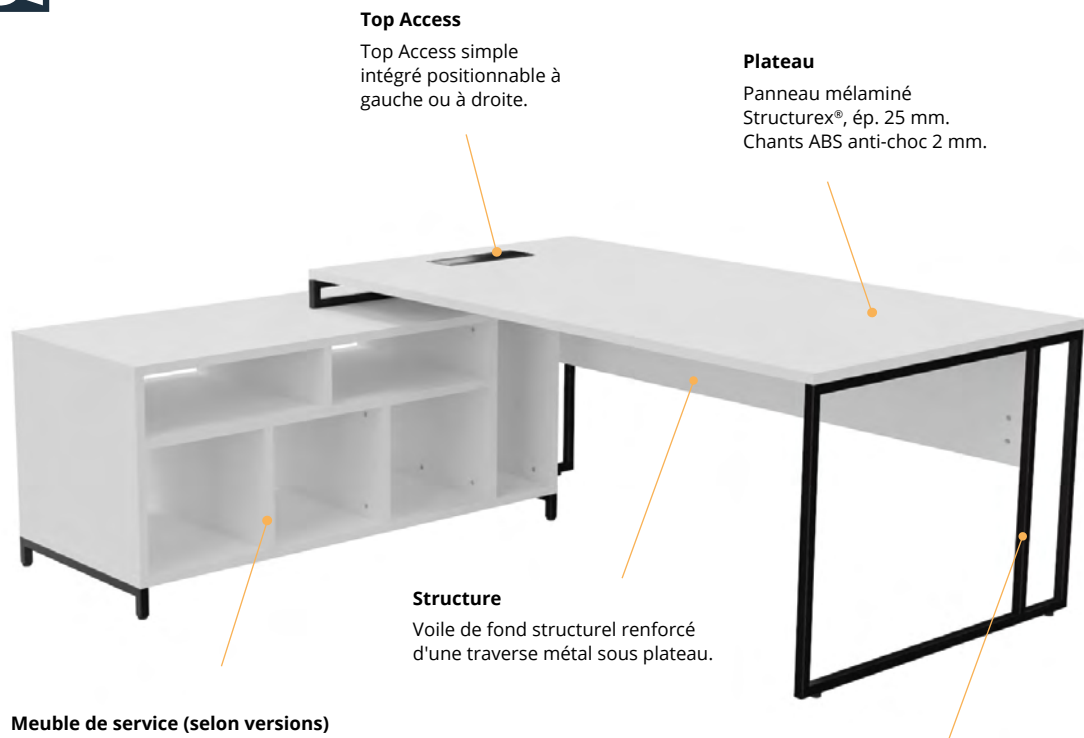


STRICTO Direction

Direction





Top Access

Top Access simple intégré positionnable à gauche ou à droite.

Plateau

Panneau mélaminé Structurex®, ép. 25 mm. Chants ABS anti-choc 2 mm.

Structure

Voile de fond structurel renforcé d'une traverse métal sous plateau.

Meuble de service (selon versions)

Le meuble de service est composé de 3 niches carrées, 2 niches horizontales et d'une niche unité centrale. Il se positionne en retour à droite ou à gauche du bureau (non réversible, à définir lors de la commande).

Piétement

Piétement double ruban design en tube carré 25 x 25 mm, en finition époxy noir.

CARACTÉRISTIQUES

NOIR



— Piétement métal —

CHÈNE FIL



NEBRASKA



TIMBER



BLANC



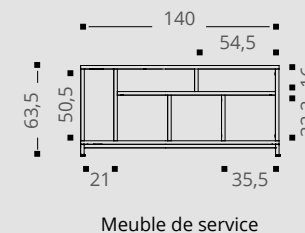
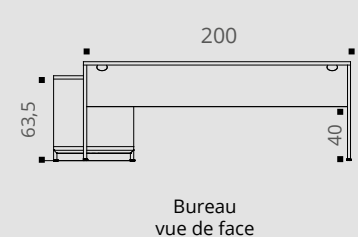
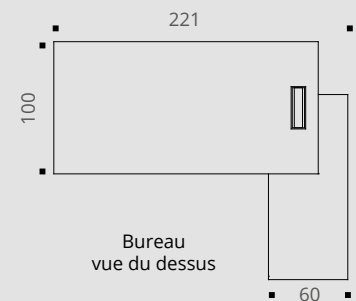
ARGILE



NOIR



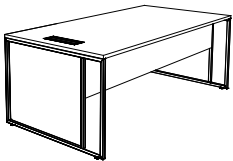
Plateaux et meuble de service décors imitation bois ou unis



Bureau

Plateau

- Structurex® – PPSM Panneaux de particules surfacés mélaminés, ép. 25 mm, haute densité 680 kg/m³ (+/-5%), 2 faces décors contrebalancées et traitées anti-reflets.
- Chant ABS anti-choc, ép. 2 mm, rayonnés et assortis aux décors des plateaux.
- Plateau équipé d'un Top Access simple intégré (dim. utiles L 309 x P 116 mm) finition noire, positionnable à gauche ou à droite.
- Inserts métal pour une meilleure résistance à l'arrachement et un montage facilité.
- Dimensions : P 100 cm x L 200 cm.



Piètement

- Piètement métallique de type double ruban, en tube d'acier soudé de section carré 25 x 25 mm, finition époxy Noir (RAL 9005).
- Vérins de stabilité Ø 30 mm, réglables sur une course de 10 mm pour compenser les défauts de planéité du sol.
- Hauteur des plans de travail H 74 cm.

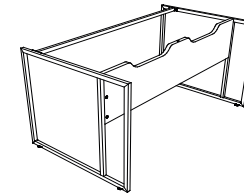
Structure - bureaux équipés d'une double structure :

• Voiles de fond structurels décentrés :

- Voile de fond structurel Structurex® - Panneaux de particules surfacés mélaminé (PPSM), ép. 25 mm, haute densité 680 kg/m³ (+/-5%), 2 faces décor contrebalancées et traitées anti-reflets.
- Chants droits ABS anti-choc, ép. 2 mm, rayonnés et assortis aux décors des voiles de fond.
- Voile de fond doté de 2 découpes Ø 60 mm, pour le passage des câbles vers une goulotte optionnelle.
- Hauteur sous voile de fond : +/- 40 cm.

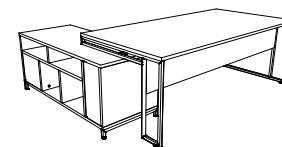
• Poutres métalliques :

- Poutres de section 25 x 25 mm, munies de 2 têtes de fixation pour relier les piétements, assurer une parfaite stabilité et rigidifier les plateaux.
- Hauteur sous poutre : +/- 69 cm.
- Finitions époxy laqué assorties aux piétements : noir (RAL 9005).
- Poutre positionnée à 10 cm du bord du plateau côté utilisateur.

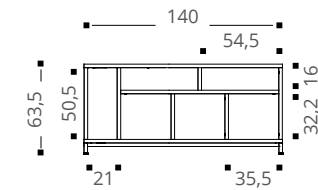


Meuble de service

- Structurex® – PPSM Panneaux de particules surfacés mélaminés, ép. 25 mm, haute densité 680 kg/m³ (+/-5%), 2 faces décors contrebalancées et traitées anti-reflets. Chants ABS anti-choc ép. 2 mm.
- Dimensions : P 60 cm x L 140 cm x H 63,5 cm.
- Meuble de service composé de 3 niches carrées L 35,5 / P 60 / H 32,2 cm, 2 niches horizontales L 54,5 / P 60 / H 16 cm et d'une niche unité centrale L 21 / P 60 / H 50,5 cm.
- Le meuble de service est équipé d'un obturateur sur son plateau supérieur pour le passage des câbles du plateau vers le sol ou vers la niche Unité Centrale.
- La liaison bureau et meuble de service (selon versions) se fait grâce à un pied ruban raccourci (H 7,5 cm) qui intègre parfaitement le meuble de service.
- Le rangement est vissé sur une structure 4 pieds composés de 2 arches (H 6 cm) et d'une poutre centrale.



Bureau sur meuble de service

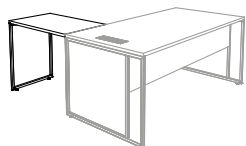


Meuble de service

[Options]

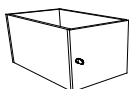
Retour direct

- Plateau Structurex® - PPSM ép. 25 mm, L 80 / L 100 x P 60 cm.
- Piétement métallique de type ruban, en acier finition époxy laqué noir (RAL 9005).
- Tube d'acier soudé de section carrée 25 x 25 mm.
- Positionnable indifféremment en retour à droite ou en retour à gauche.
- Liaison plateau - retour assuré par une poutre structurelle se fixant en retour sur la poutre principale du bureau.



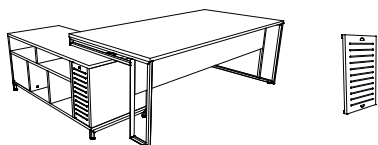
Bloc de rangement avec porte à encastrer dans le meuble de service

- Rangement en panneaux mélaminés Structurex® - PPSM Panneaux de particules surfacés mélaminés, ép. 16 mm, haute densité 680 kg/m³ (+/-5%), 2 faces décors contrebalancées et traitées anti-reflets.
- Dimensions : P 60 x L 35,5 x H 32,2 cm.
- Dimensions utiles : P 56 x L 32,2 x H 32,2 cm.
- Bloc de rangement équipé d'une porte à serrure avec 2 clés dont 1 gainée.
- Fixation du bloc sur les côtés du rangement.




Grille d'aération PC

- Grille en métal finition Noire époxy.
- Fixation par aimant.







buronomic

ZI du Poudreux
Route Samuel de Champlain
14600 Honfleur

Tél : 02 31 81 66 00

www.buronomic.com
contact@buronomic.com

Les données de cette fiche sont valides à sa date d'élaboration. Toute évolution du produit ne donne pas systématiquement lieu à mise à jour lorsque les caractéristiques fondamentales produit ne sont pas modifiées. Le fabricant se réserve le droit de faire évoluer le produit sans préavis.

Version maj 01/2023